

アプリdeロック

(デモ版)

アプリ説明書

2024年6月5日版



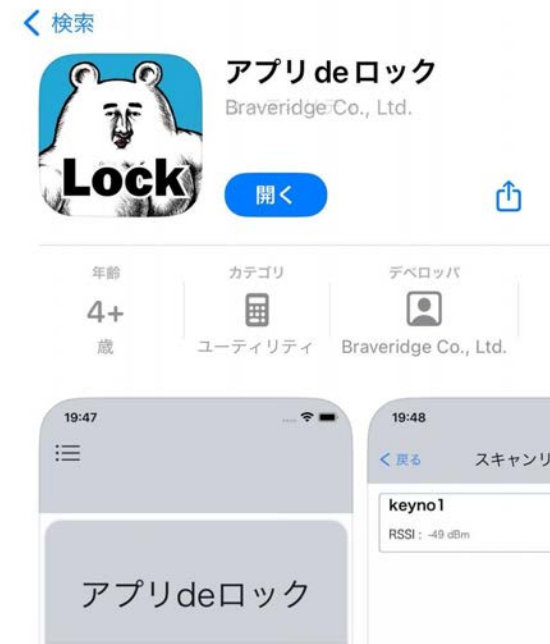

タカハ機工株式会社

takaha.co.jp
takaha-lock.com

ダウンロード方法 ※iOS版のみ

- AppStoreでアプリをダウンロード

(※本アプリは動作確認用のデモ版です)

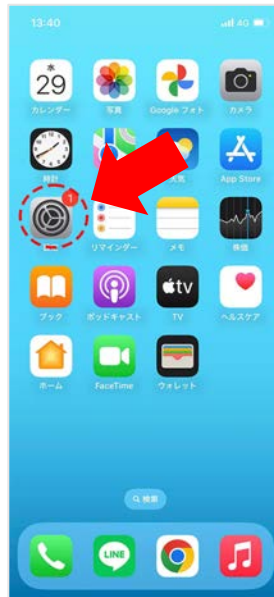


アプリ使用方法

- iPhoneのBluetoothをONにする



or



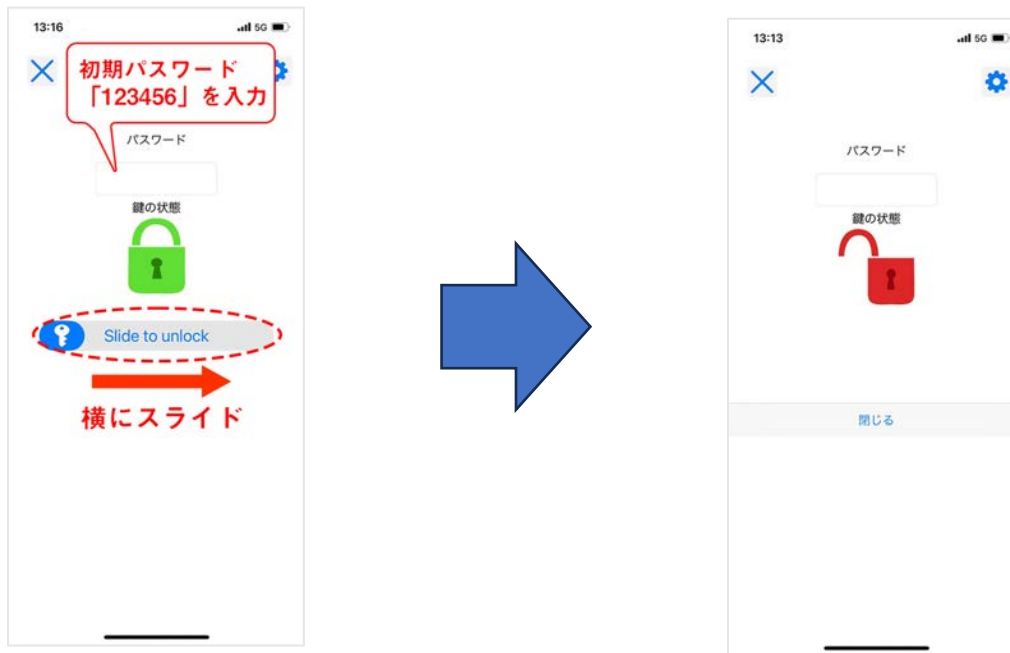
アプリ使用方法

- アプリdeロックの本体電源を入れる
- アプリdeロックのアプリを開く



アプリ使用方法

- アプリdeロックの本体電源を入れる
- アプリdeロックのアプリを開く



アプリ使用方法

- ・パスワード設定変更方法



※解錠パスワードを紛失場合は、
タカハ機工（株）までお問い合わせください

アプリ使用方法

- ・ 解錠状態維持時間の変更方法

「解錠状態維持時間」について

アンロック後、扉を閉めてもロックはかかりません。誤って扉を閉めてロックが掛かる事象を防ぐ際に設定します。



アプリ使用方法

- ・その他の設定について



鍵の名前を変更できます。

MyKey登録をするとスキャンリストに複数のデバイスが出てきてもMyKeyを瞬時に判断できます。

補足
MyKey登録するとスキャンして鍵の一覧が出た時に、MyKeyにマークが付きます。



こんなマークです